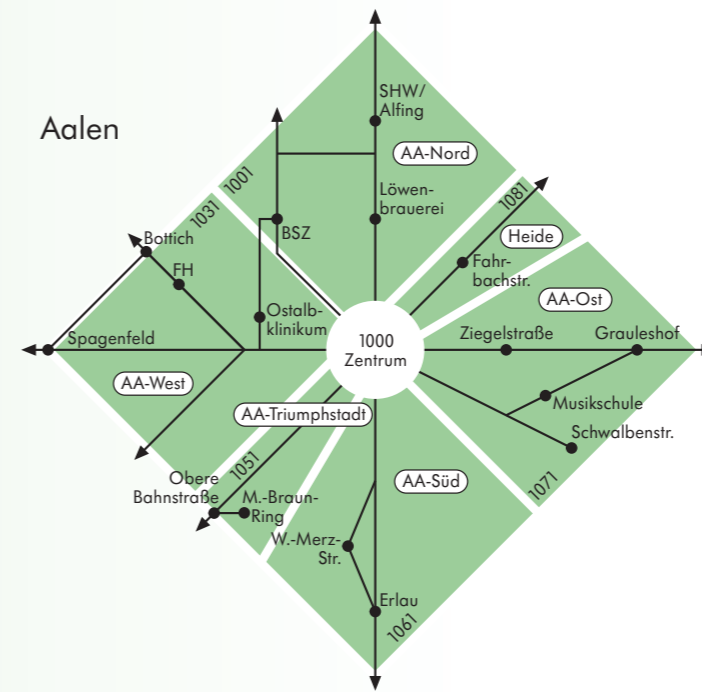
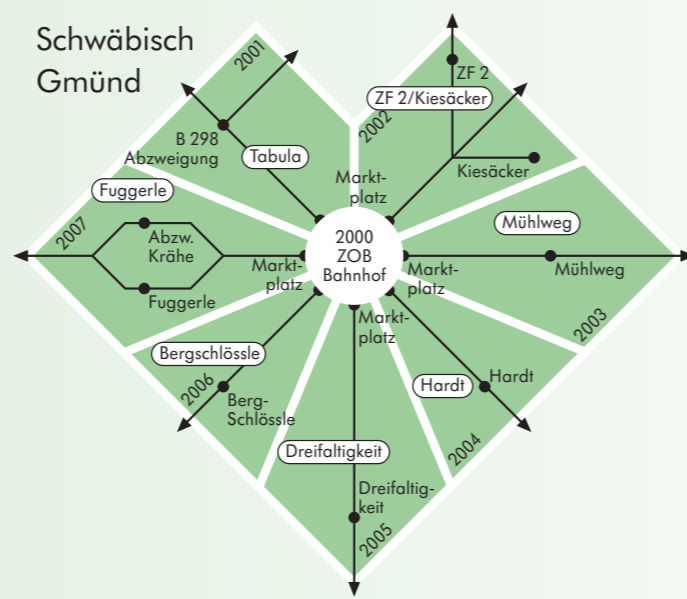


(Himmlingen) Buszone
Aalen Bus- und Bahnzone
 — Busverbindung
 — Bus- und Bahnverbindung

Fahrpreisberechnung - so geht's

Der Fahrpreis richtet sich nach der Zahl der durchfahrenen Zonen auf dem Linienweg. Start- und Endzonen bitte mitzählen. Es gilt der kürzeste realistisch befahrbare Weg.

Bei Fahrten in den Innenbereichen von Aalen, Ellwangen oder Schwäbisch Gmünd oder bei Fahrten über die Zentren hinaus sind die gesonderten Pläne zu beachten.



Fahrscheinarten

Zonen	Einzelfahrscheine				Monatskarten			
	Jedermann	Jedermann rabattiert	Kinder	Kinder rabattiert	Jedermann (übertragbar)		Schüler, Azubis	
					Einzelkauf	Abo	Einzelkauf	Abo
1	1,50	1,15	0,90	0,75	48,00	38,50	40,00	31,50
2	1,80	1,35	1,10	0,90	53,00	42,50	44,00	35,50
3	2,10	1,55	1,20	1,05	57,00	45,50	48,00	38,00
4	2,30	1,75	1,40	1,15	66,00	53,50	56,00	45,00
5-6	2,90	2,15	1,70	1,45	79,00	61,00	66,00	51,00
7-8	4,20	3,15	2,50	2,10	97,00	73,50	82,00	62,00
12-14	5,00	3,75	3,00	2,50	116,00	88,50	97,00	73,50
15-17	5,80	4,35	3,50	2,90	134,00	101,50	113,00	85,50
18 und mehr	6,80	5,10	4,10	3,40	159,00	120,50	133,00	101,00

Infos zu den Fahrscheinen

Bis zu 3 Kleinkinder und Kindergartenkinder fahren umsonst in Begleitung eines Erwachsenen. Kinder bis zum vollendeten zehnten Lebensjahr zahlen den Kinderfahrpreis.

Einzelfahrscheine mit 25 % Rabatt gibt's mit der OstalbMobil-Chipkarte, die bei den Busunternehmen erhältlich ist. Für die Nutzung im Bahnverkehr bitte Hinweise auf den Automaten beachten. Für Gruppen ab 10 Personen gibt's 25 % Rabatt – bei den Unternehmen voranmelden.

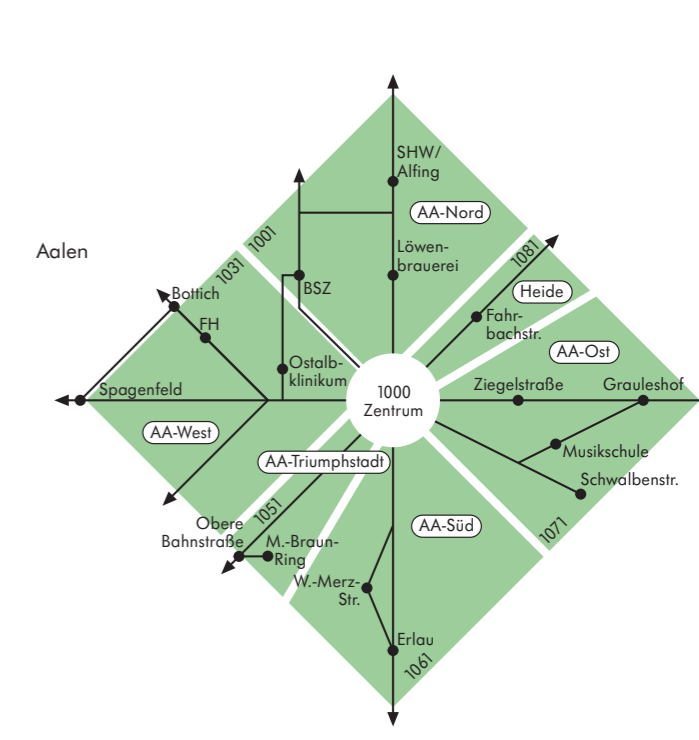
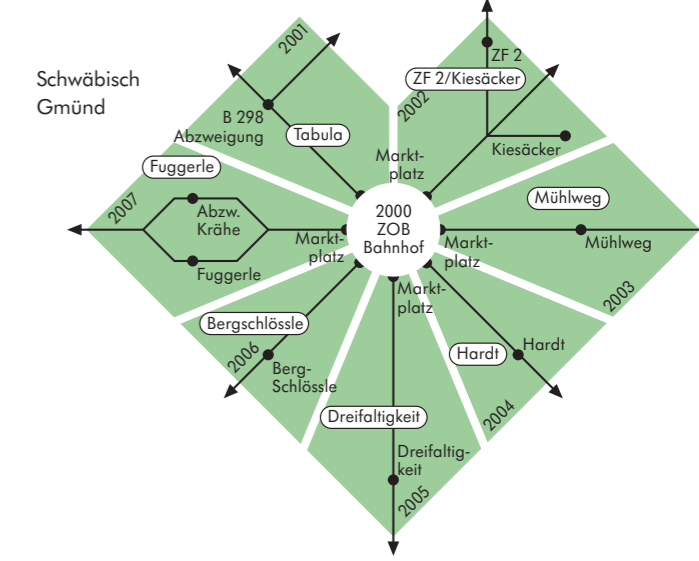
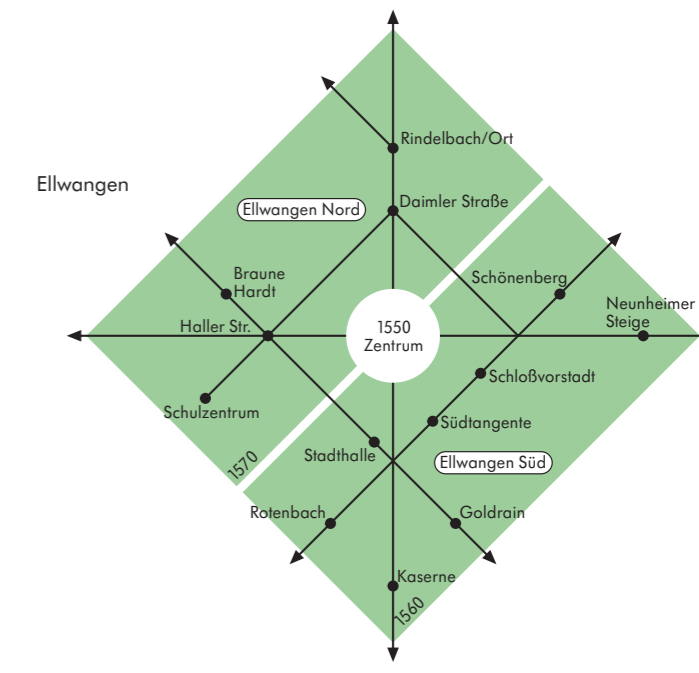
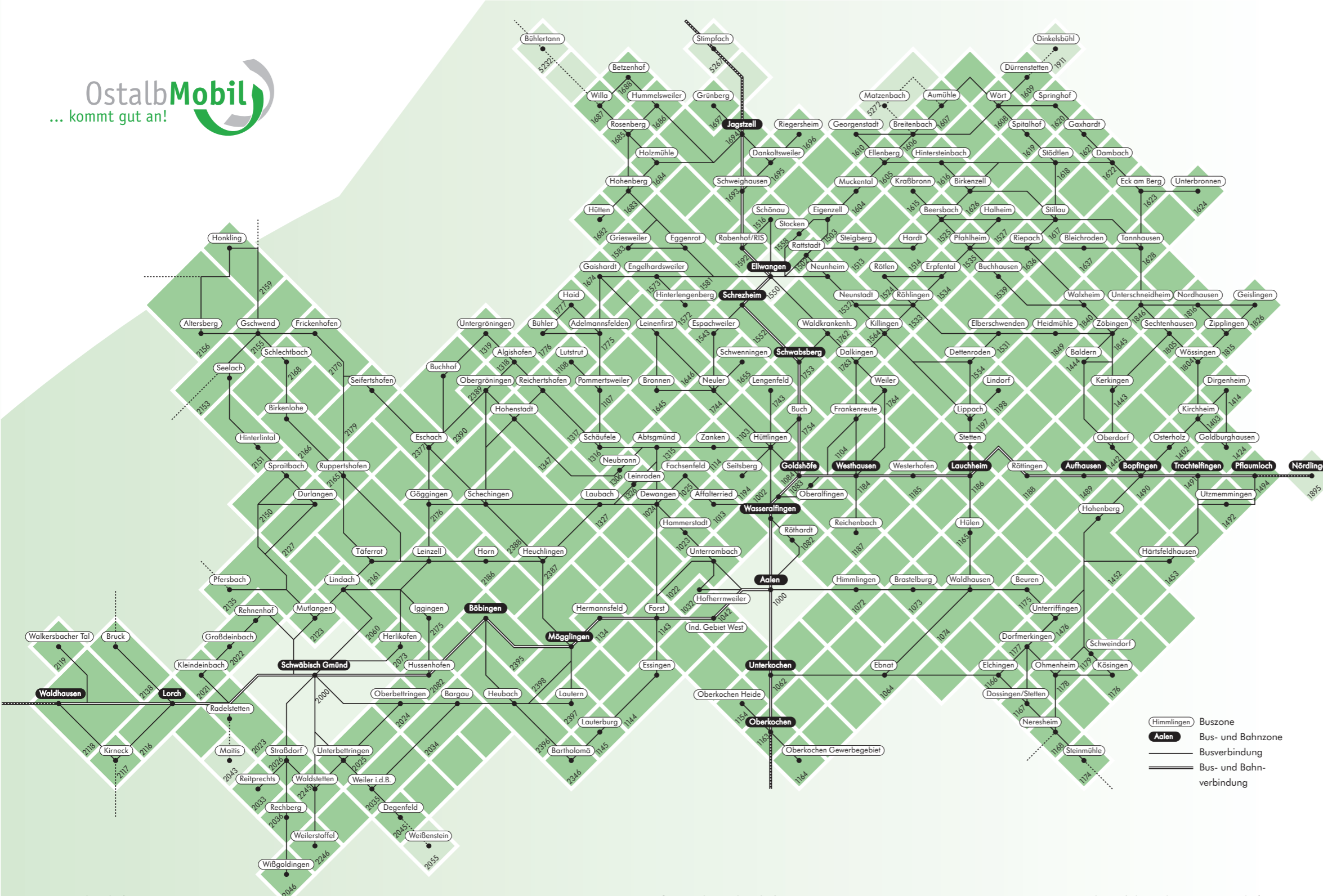
Für die Benutzung der 1. Klasse im Bahnverkehr werden Einzel- und Monatszuschläge angeboten.

Zeitkarten für jedermann in den Stadtverkehren mit 5 und mehr Zonen gelten als Netzkarte auf den Strecken des jeweiligen Unternehmens.

Mit einem Zuschlag von 5,00 Euro/Monat wird die Monatskarte für Schüler und Auszubildende im Abo ab 13:30 Uhr und am Wochenende ganztags zur kreisweiten Netzkarte. Für Schüler gibt es das „Ostalb-Abo“ zu den bekannten Bedingungen.

Im Bahnverkehr besteht durchgängig eine Wahlmöglichkeit zwischen OstalbMobil und DB-Tarif.

Sofern es günstigere Preisangebote der Unternehmen oder Kommunen gibt, werden diese automatisch angeboten. Wir finden für Sie die beste Lösung!



Fahrscheinarten

Zonen	Einzelfahrscheine				Monatskarten			
	Jedermann	Jedermann rabattiert	Kinder	Kinder rabattiert	Jedermann (übertragbar)		Schüler, Azubis	
					Einzelkauf	Abo	Einzelkauf	Abo
1	1,50	1,15	0,90	0,75	48,00	38,50	40,00	31,50
2	1,80	1,35	1,10	0,90				
3	2,10	1,55	1,20	1,05	53,00	42,50	44,00	35,50
4	2,30	1,75	1,40	1,15	57,00	45,50	48,00	38,00
5-6	2,90	2,15	1,70	1,45	66,00	53,50	56,00	45,00
7-8	3,40	2,55	2,00	1,70	79,00	61,00	66,00	51,00
9-11	4,20	3,15	2,50	2,10	97,00	73,50	82,00	62,00
12-14	5,00	3,75	3,00	2,50	116,00	88,50	97,00	73,50
15-17	5,80	4,35	3,50	2,90	134,00	101,50	113,00	85,50
18 und mehr	6,80	5,10	4,10	3,40	159,00	120,50	133,00	101,00

Infos zu den Fahrscheinen

Bis zu 3 Kleinkinder und Kindergartenkinder fahren umsonst in Begleitung eines Erwachsenen. Kinder bis zum vollendeten zehnten Lebensjahr zahlen den Kinderfahrpreis.

Einzelfahrscheine mit 25 % Rabatt gibt's mit der OstalbMobil-Chipkarte, die bei den Busunternehmen erhältlich ist. Für die Nutzung im Bahnverkehr bitte Hinweise auf den Automaten beachten. Für Gruppen ab 10 Personen gibt's 25 % Rabatt – bei den Unternehmen voranmelden.

Für die Benutzung der 1. Klasse im Bahnverkehr werden Einzel- und Monatszuschläge angeboten.

Zeitkarten für jedermann in den Stadtverkehren mit 5 und mehr Zonen gelten als Netzkarte auf den Strecken des jeweiligen Unternehmens.

Mit einem Zuschlag von 5,00 Euro/Monat wird die Monatskarte für Schüler und Auszubildende im Abo ab 13:30 Uhr und am Wochenende ganztags zur kreisweiten Netzkarte. Für Schüler gibt es das „Ostalb-Abo“ zu den bekannten Bedingungen.

Im Bahnverkehr besteht durchgängig eine Wahlmöglichkeit zwischen OstalbMobil und DB-Tarif.

Sofern es günstigere Preisangebote der Unternehmen oder Kommunen gibt, werden diese automatisch angeboten. Wir finden für Sie die beste Lösung!

Fahrpreisberechnung - so geht's

Der Fahrpreis richtet sich nach der Zahl der durchfahrenen Zonen auf dem Linienweg. Start- und Endzonen bitte mitzählen. Es gilt der kürzeste realistisch befahrbare Weg. Bei Fahrten in den Innenbereichen von Aalen, Ellwangen oder Schwäbisch Gmünd oder bei Fahrten über die Zentren hinaus sind die gesonderten Pläne zu beachten.

