

Vom Abrufcode zur digitalen Fahrkarte - so wird's gemacht!

### App downloaden



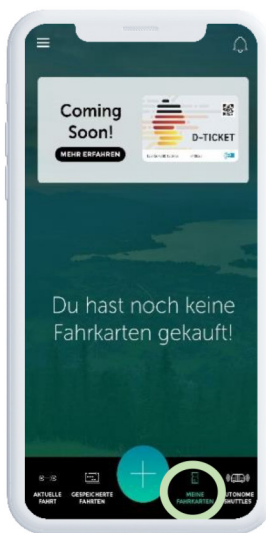
Scannen Sie den QR-Code und laden Sie sich die WOHIN·DU·WILLST-App kostenfrei aus dem Google Play Store bzw. dem App Store herunter.

Bei der Abfrage des Landkreises bzw. Heimatortes muss ein Ort im Ostalbkreis oder "OstalbMobil" eingetragen werden. Alternativ kann über die Standortfreigabe der Ort automatisch ermittelt werden. Wenn als Version anschließend "OstalbMobil" angezeigt wird, weiter mit Button: "Los geht's!"

### Mit dem Abrufcode ein digitales Ticket generieren

1

„Meine Fahrkarten“ auf der Startseite der App auswählen



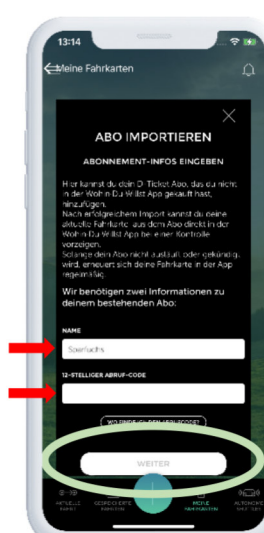
2

Auf „Bereits erworbenes Abo hinzufügen“ tippen



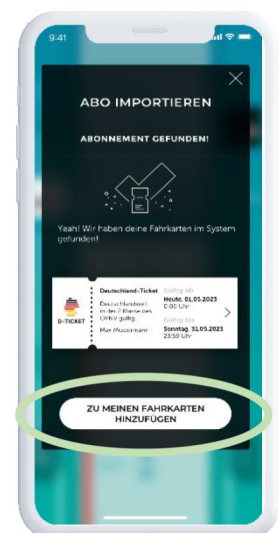
3

Name und Code eingeben, Button „Weiter“ drücken



4

Auf „Zu meinen Fahrkarten hinzufügen“ drücken



Der Fahrschein zum Abo wird in der App dann monatlich automatisch aktualisiert.

Bitte beachten Sie: Die Darstellung in der App kann vom oben gezeigten Stand abweichen